

パリ 2024 オリンピック™
TVer サービスにおけるオリンピックコンテンツの総再生数が
1 億 1,000 万再生を突破
ユーザー数は 2,100 万 UB、総再生時間は 2,300 万時間を突破

民放公式テレビ配信サービス「TVer（ティーバー）」におけるパリ 2024 オリンピック™コンテンツの総再生数が 1 億 1,000 万再生（※1）を突破しました。TVer では計約 3,800 時間（※2）の配信を行いましたが、TVer オリンピック特設ページのユーザー数が 2,100 万ユニークブラウザ（UB）（※3）を超え、全ユーザーの総再生時間は 2,300 万時間（※4）にのぼりました。

■TVer オリンピック特設ページ：

<https://tver.jp/olympic/paris2024/>



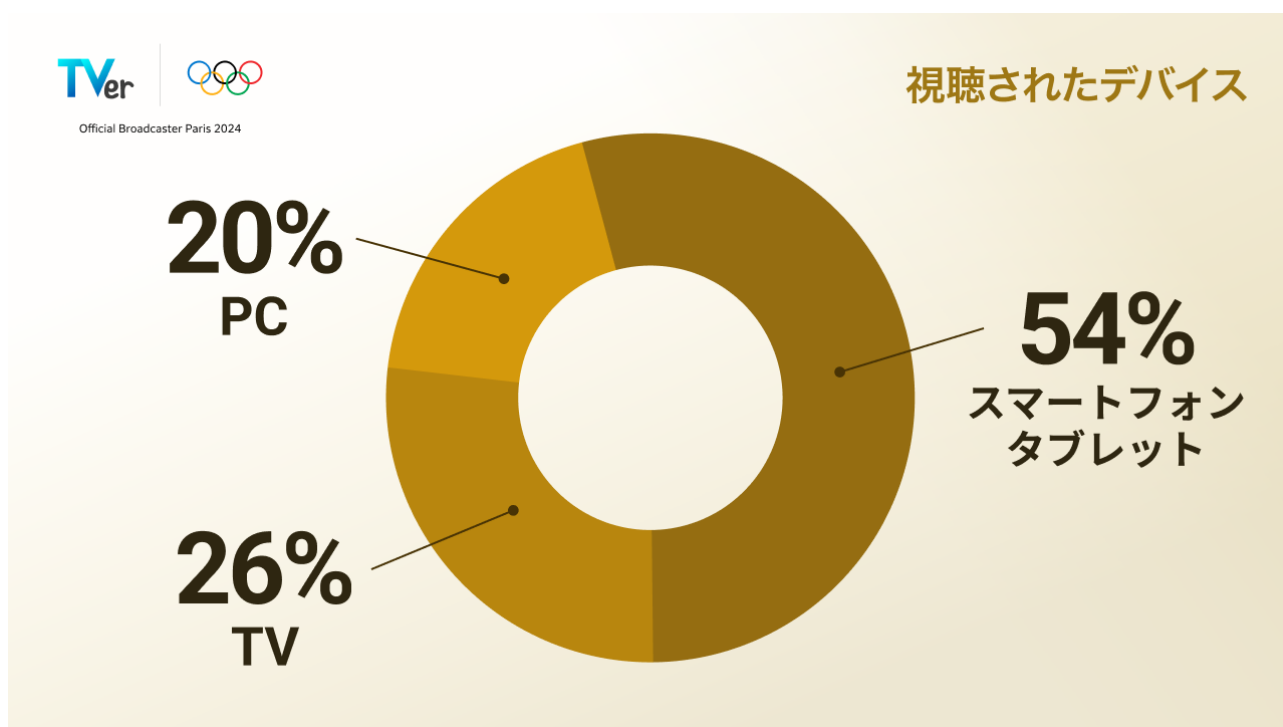
The graphic features a background image of the Eiffel Tower in Paris at sunset. In the top left corner, the TVer logo and the Olympic rings are displayed, with the text 'Official Broadcaster Paris 2024' below them. The main text, in large, bold, gold characters, reads 'TVerサービスにおけるオリンピックコンテンツの総再生数 1億1,000万'. A blue starburst graphic with the word '突破!' (Breakthrough!) is positioned to the right of the number. At the bottom right, the text 'Photo / Getty Images' is visible.

2024年7月26日（金）に開会したパリ2024オリンピック™において、競技が開始された7月24日（水）から8月11日（日）まで、TVerではほぼ全競技（※5）の無料配信を行いました。

パリとの時差が7時間あったこともあり、日本時間の深夜に実施された競技も多くありました。そのため、ライブ配信だけでなくハイライトコンテンツで競技をお楽しみいただいた方も多くいらっしゃいました。

■スマートフォン・タブレットだけでなくテレビアプリでも 自由なスタイルで観戦

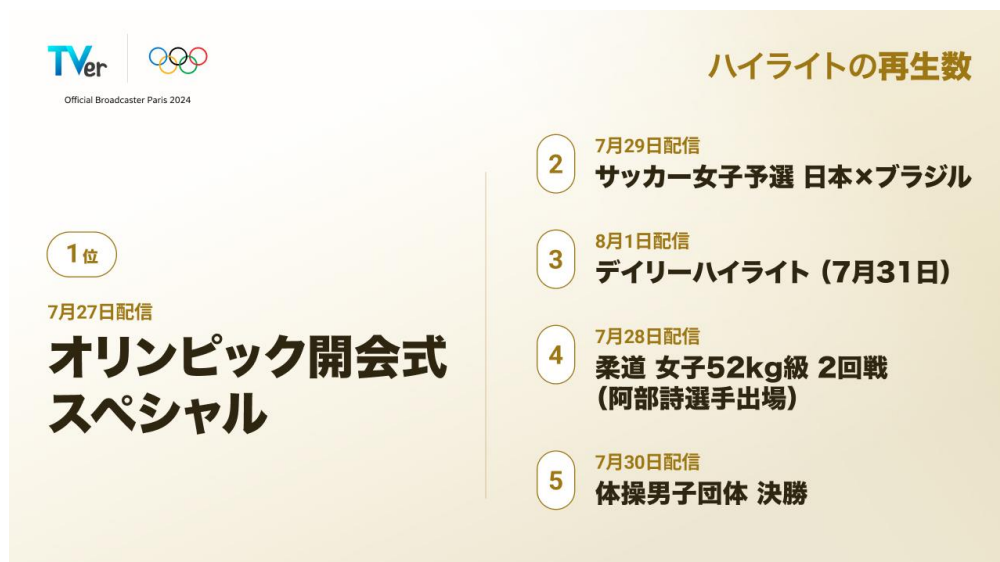
TVerでパリ2024オリンピック™を視聴されたデバイスの割合（※6）は、スマートフォン・タブレットが約54%と多数を占める中、テレビアプリでの視聴が約26%となりました。時間や場所にしばられることなく、移動中や外出先でご覧いただいたり、テレビの大画面で競技をお楽しみいただいたりと、自由なスタイルで観戦されたことがうかがえます。



■バレーボールや卓球、サッカーなどの日本人選手の活躍だけでなく、海外勢同士の試合にも注目

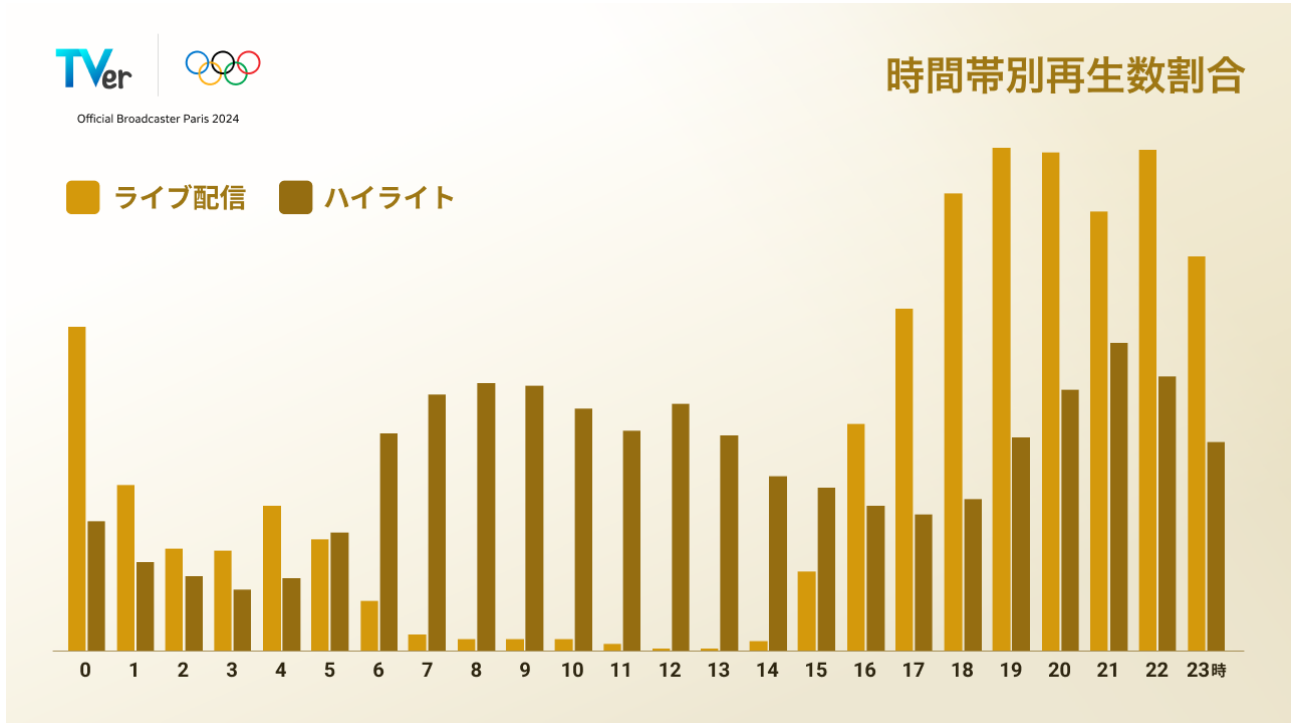
ライブ配信で最も多くの方にご覧いただいた（※7）のは7月28日配信「バレーボール 女子予選 日本×ポーランド」でした。次いで、8月9日配信「卓球 男子団体 3位決定戦 日本×フランス」、7月27日配信「バレーボール 男子予選 日本×ドイツ」となりました。8月11日配信「バスケットボール 男子 決勝 アメリカ×フランス」など、地上波では放送されなかった日本戦以外の競技・種目のライブ配信も多くの方にご覧いただきました。

また、最もハイライトコンテンツの再生数が多かった（※8）のは7月27日配信「オリンピック開会式スペシャル」でした。次いで7月29日配信「サッカー女子予選 日本×ブラジル」、8月1日配信「デイリーハイライト（7月31日）」も再生数を伸ばしました。



■ライブ配信はリアルタイムで、ハイライト動画は翌朝の通勤・通学時間帯に視聴

一日を通した時間帯別でみると（※9）、早朝から朝9時頃の通勤・通学時間帯にハイライト動画が再生される傾向が目立ちました。本大会では開催地との時差があったため、日本時間の深夜に実施された競技を翌朝ご覧いただくなど、生活スタイルに合わせて配信でもオリンピックをお楽しみいただいた様子が見えます。



TVerは、テレビをアップデートし、「場所」や「時間」から“開放”することで、コンテンツを身近に、自由に楽しむ機会を提供します。今後も、ドラマやバラエティはもちろん、スポーツコンテンツやアニメ、ローカル局による制作番組、過去に話題となったアーカイブ作品の配信など、コンテンツのさらなる拡充を図り、ユーザーの皆さまのご期待に添えるよう、サービスの向上に尽力してまいります。

※1：2024年7月24日～8月12日における、TVer および Yahoo!オリンピック特設ページでのVOD・ライブ配信・追っかけ再生を合計した全デバイスでの動画再生数（ビデオリサーチにて算出）

※2：2024年7月24日～8月12日における、TVer 単体でのオリンピックコンテンツ配信時間の合計

※3：計測期間：2024年7月24日～8月12日

※4：2024年7月24日～8月12日における、TVer上でのVOD・ライブ配信・追っかけ再生を合計したオリンピックコンテンツが再生された時間の合計（ビデオリサーチにて算出）

※5：NHKの地上波放送競技の一部を除きます。

※6：2024年7月24日～8月12日における、オリンピックコンテンツ再生ユニークブラウザのデバイス割合（ビデオリサーチにて算出）

※7：各コンテンツのライブ配信実施期間における、同時接続ユニークブラウザ数（ビデオリサーチにて算出）

※8：各コンテンツの配信開始日～8月12日における、オリンピックコンテンツのVOD再生数（ビデオリサーチにて算出）

※9：2024年7月24日～8月12日のオリンピックコンテンツ総再生数に占める、当該時間帯のライブ配信/ハイライト動画再生数割合の比較（ビデオリサーチにて算出）